

Certificado de Garantia

Desde 1988 a Móveis Sul desenvolve móveis visando a excelência em todos os seus processos de produção, é uma empresa preocupada com a satisfação de seus clientes com foco na qualidade dos seus produtos.

Para manter essa relação e com o desígnio de a cada dia aumentar esta confiança, com plena consciência da importância da satisfação de todos é que disponibiliza este CERTIFICADO DE GARANTIA.

1. Da Garantia:

1.1 Esta garantia é válida para a substituição de peças e componentes que são partes integrantes do produto fornecido pela Móveis Sul, e que apresentarem eventuais defeitos de fabricação. Sua validação está vinculada ao correto preenchimento do termo de recebimento que acompanha o produto.

2. Da Cobertura da Garantia:

2.1 O início da vigência da garantia ocorre a partir da data de emissão da nota fiscal de venda ao consumidor correspondente ao produto a ser garantido, com identificação, obrigatoriamente, do código e modelo do produto.

2.2 O prazo de vigência da garantia é de três meses (90 dias), de acordo com o código de defesa do consumidor conforme lei 8.078 - 11/9/1990 ART. 26;

2.3 Mais três meses (90 dias) últimos de garantia adicional concedida pela Móveis Sul Indústria e Comércio Ltda;

3. Das Exclusões:

3.1 A garantia perderá a validade quando:

3.1.1 Os danos sofridos pelo produto ou seus acessórios e componentes forem decorridos de acidente, ou má utilização por parte do consumidor, também se for por quedas de objetos sobre o móvel;

3.1.2 O defeito for ocasionado por montagem realizada em desacordo com o manual de instruções;

3.1.3 Em função da exposição a ambientes úmidos e exposição prolongada a luz solar;

3.1.4 O produto ou peças tenham sido danificadas por acidente de transporte ou manuseio, riscos e batidas;

3.1.5 Em caso de movimentação inadequada do produto, e que cause danos ao mesmo;

3.1.6 Da utilização de peças ou componentes não originais, e que sejam inadequados ao produto.

3.2 A garantia concedida pelo fabricante não cobrirá:

3.2.1 Despesas com instalação do produto;

3.2.2 Despesa com transporte;

3.2.3 Danos causados ao produto, por motivos de força maior, como aqueles causados por agentes da natureza (chuvas, incêndios e excesso de umidade...)

4. Instruções para Limpeza e Conservação do Produto:

4.1 Observe para que o produto esteja nivelado, desta forma, as gavetas e portas terão um bom funcionamento, evite arrastá-lo;

4.2 Evitar que o móvel fique exposto a luz solar direta, ou em ambientes de umidade e calor excessivo;

4.3 Para limpeza use um pano macio umedecido com água;

4.4 Não utilize produtos que contenham reagentes químicos, como: álcool, removedores, amoníacos etc..., não utilize sapólios, polidores e demais produtos que contenham carga abrasiva, para evitar riscos e manchas;

4.5 Não colocar carga excessiva de peso nas gavetas e prateleiras, para evitar acidentes ou danos ao produto;

5. Observações gerais:

5.1 1 Qualquer dúvida ou reclamação sobre este produto deve ser solicitado junto a loja onde foi efetuada a compra. Para esclarecer dúvidas técnicas contate a Móveis Sul pelo e-mail


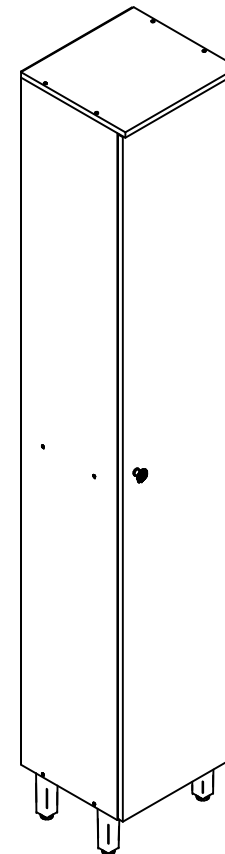
Assistencia@moveissul.com.br ou pelo telefone 54 3358 6200. **Atenção:** A Solicitação de assistência técnica deve ser feita via on-line por um representante autorizado pela Móveis Sul.

INSTRUÇÕES DE MONTAGEM INSTRUCCIONES DE MONTAJE

Leia atentamente este manual e guarde para consultas futuras.

Lea este manual detenidamente y consérvelo para consultarlo en el futuro.

PANELEIRO 1 PORTA 40 CM LAÍIS ANGELIN REF 5643



Visite nosso site.

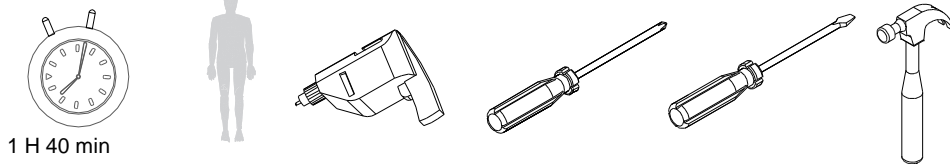
Visite nosso site.

MS
MÓVEIS SUL
MÓVEIS COMO SUA FAMÍLIA MERECE

AV. VITAL ZAMBOTTO, 273 - AREA IND. III
I.E.: 071/0032633 CNPJ 92.051.440/0001-96
FONE 0(XX) 54 3358 6200 CEP 95.300.000
LAGOA VERMELHA - RS - BRAZIL

Projetista:
Elizerso A. Cassol
engenaria@moveissul.com.br

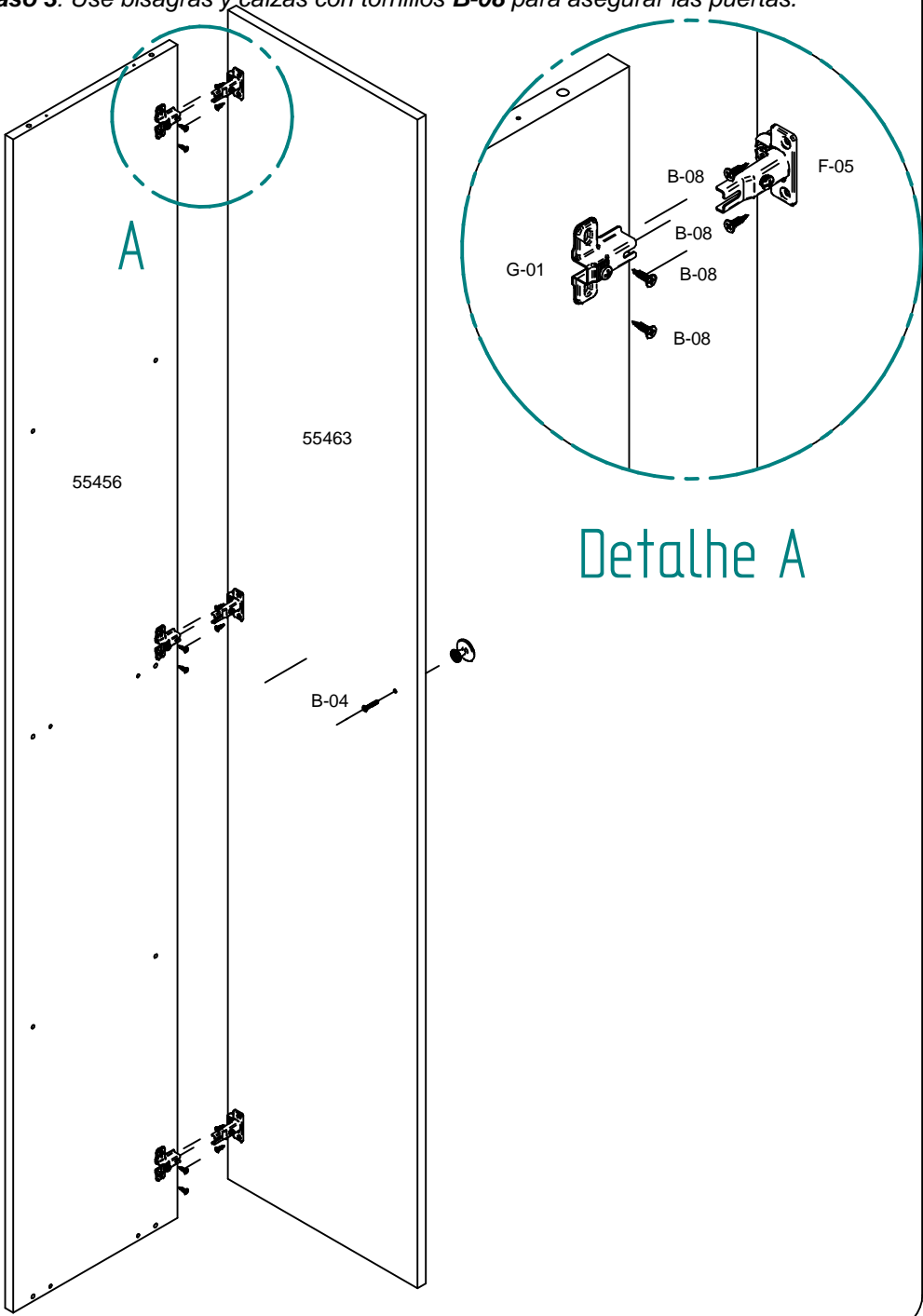
Para montagem /Para montaje:



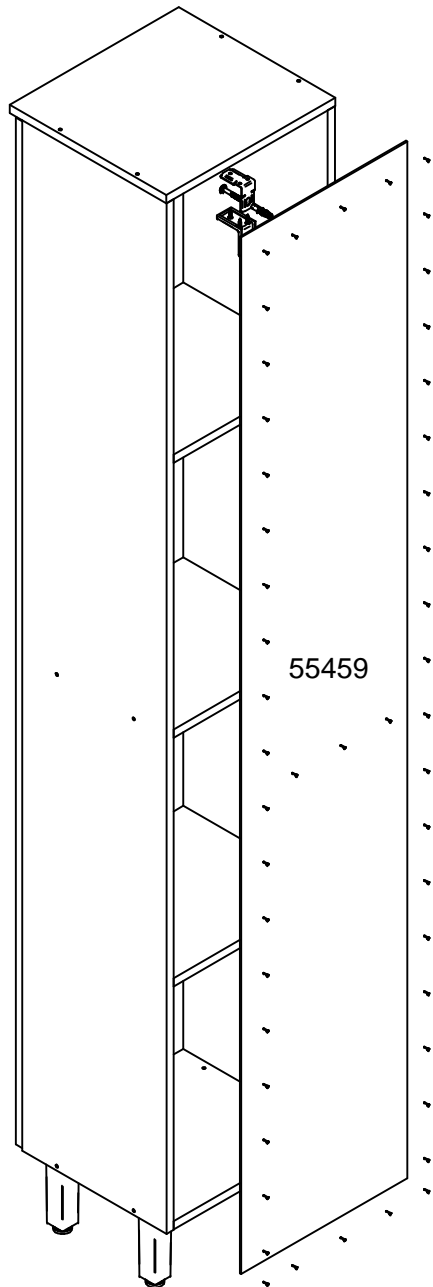
Lista de peças / lista de piezas:

CÓD.	QUANT.	DESCRIÇÃO/DESCRIPCIÓN	MEDIDAS
55453	1	Lateral Esq. / Lateral izquierda	1855 X 300 X 15
55455	1	Base / Base	320 X 300 X 15
55456	1	Lateral Dir. / Lateral derecha	1855 X 300 X 15
55457	1	Chapéu / Tapa superior	351 X 325 X 15
55458	1	Tampo Meio / Tapa inferior	320 X 300 X 15
55459	1	Costas / espalda	1866 X 345 X 3
55461	1	Prateleira Movel Inf. / Estante	320 X 300 X 15
55462	1	Prateleira Movel Sup. / Estante	320 X 300 X 15
55463	1	Porta / puerta	1848 X 346 X 15

Passo 3: Usar dobradiças e calços com parafusos **B-08** para fixar as portas.
Paso 3: Use bisagras y calzas con tornillos **B-08** para asegurar las puertas.



Passo 2: Fixar as costas com pregos I-01.
Paso 2: Fijar las espaldas con clavos I-01



Lista de ferragens:

CÓD.	QUANT.	DESCRIÇÃO/DESCRIPCIÓN	IMAGEM
A-01	12	Cavilha 6 x 25 / Tarugo 6 x 25mm	
B-04	1	Parafuso C.F. 3,5 x 25 / Tornillo 3,5 x 25	
B-06	4	Parafuso C.F. 4,5 x 40 / Tornillo C.F. 4,5 x	
B-07	1	Parafuso 5,5 x 50 C/T / Tornillo 5,5 x 50	
B-08	12	Parafuso C.C. 3,5 x 14 / Tornillo 3,5 x 14	
B-15	3	Parafuso C.C. 3,5 x 16 / Tornillo de 3,5 x	
B-16	12	Parafuso C.C. 3,5 x 40 / Tornillo 3,5 x 40	
B-17	4	Parafuso união com flange 15mm / Tornillo	
F-05	3	Dobradiça Colo Reto 26mm / Bisagra de	
G-01	3	Calço 5 para dobradiça / Calzo 5 bisagra	
I-01	49	Prego 10 x 10 / Clavos	
K-01	1	Capa Suporte Aéreo / Capa Soporte	
K-02	1	Suporte aéreo / Apoyo aéreo	
K-03	8	Suporte de prateleira 8x6mm / Soporte de	
L-01	1	Bucha fixadora / Bucha	
X	1	Bisnaga de cola 10 gramas / Cola	
Y	1	Etiqueta escovada moveis sul / Logo	
Z	1	Esquema de montagem A4 / Manual	

Lista de acessórios:

CÓD.	QUAN	DESCRIÇÃO / DESCRIPCIÓN	IMAGEM
H-31	1	Puxador Island New gold/ Manijas Island	
M-21	4	Pé 130mm Toquio New Gold /	

Passo 1: Unir as peças usando cavilhas **A-01** e parafusos **B-16**. Fixar os pés com parafusos **B-06**.

Usar suporte **K-02** para fixar na parede.

Paso 1: Unir las piezas utilizando tarugos **A-01** y tornillos **B-16**. Fijar los pies con tornillos **B-06**.

Use soporte **K-02** para fijar en la muro.

Detalhe B

